

## О Т Ч Е Т

### о работе Корпорации по развитию промышленности и предпринимательства Ульяновской области за 2019 год.

#### Раздел I «По направлению микрофинансирование»

Деятельность Фонда направлена на повышение доступности для субъектов малого и среднего бизнеса к заемным средствам. На реализацию финансовой меры поддержки предпринимательства за 2010-2019гг. выделено **299 452 тыс. рублей.**

**Таблица 1. Субсидии, предоставленные на выдачу займов (тыс. руб.).**

Бюджет	Федеральный бюджет	Региональный бюджет	Всего
Год			
2010г.	34 000	8 500	42 500
2011г.	44 000	11 000	55 000
2012г.	40 000	10 000	50 000
2013г.	8 000	2 000	10 000
2015г.	36 000	7 800	43 800
2016г.	18 400	5 600	24 000
2017г.	12 339	5 040	17 379
2018г.	7 423	1 630	9 053
2019г.	44 170	3 550	47 720
<b>Всего</b>	<b>244 332</b>	<b>55 120</b>	<b>299 452</b>

Бюджетные средства, выделенные в 2010-2019гг. на выдачу займов, освоены полностью.

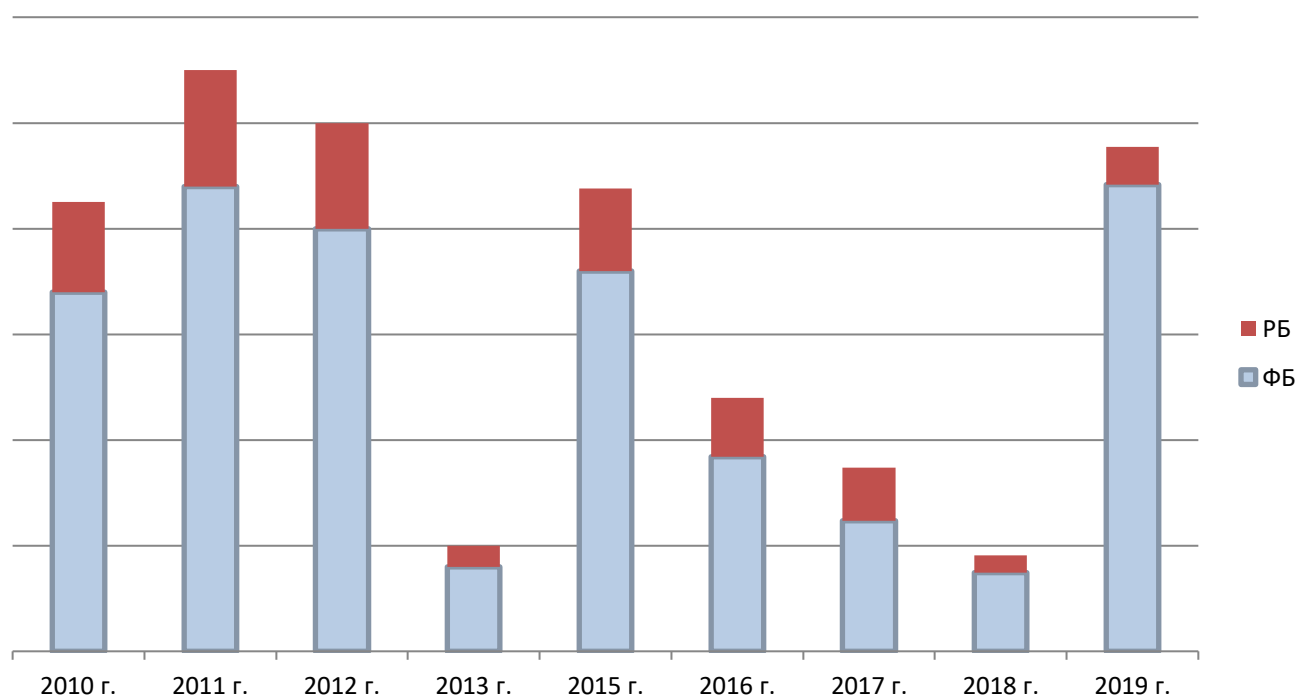
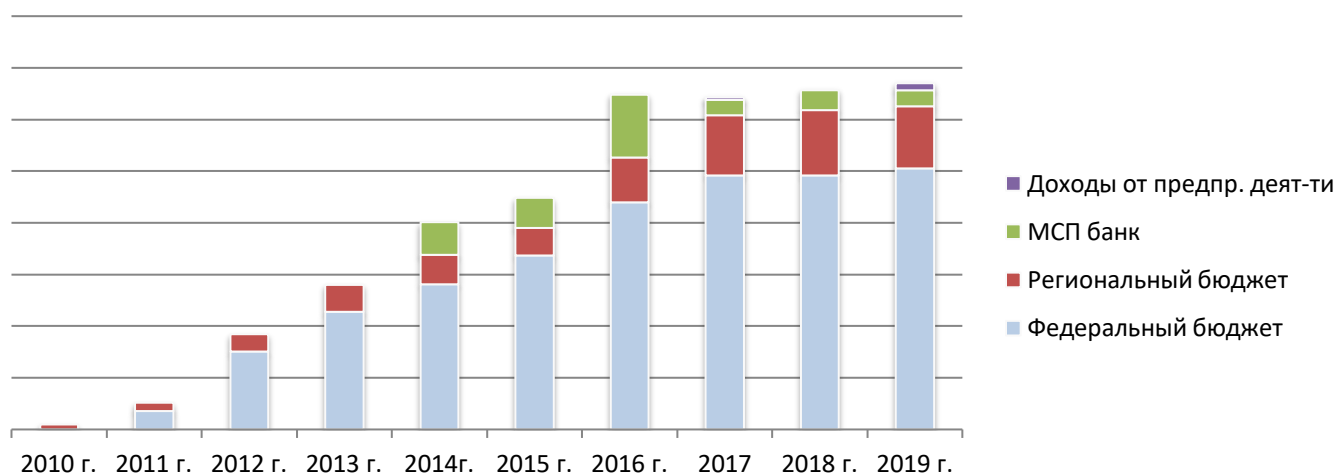


Таблица 2. Сумма выданных займов за 2010 г. – 2019 г. (тыс. руб.)

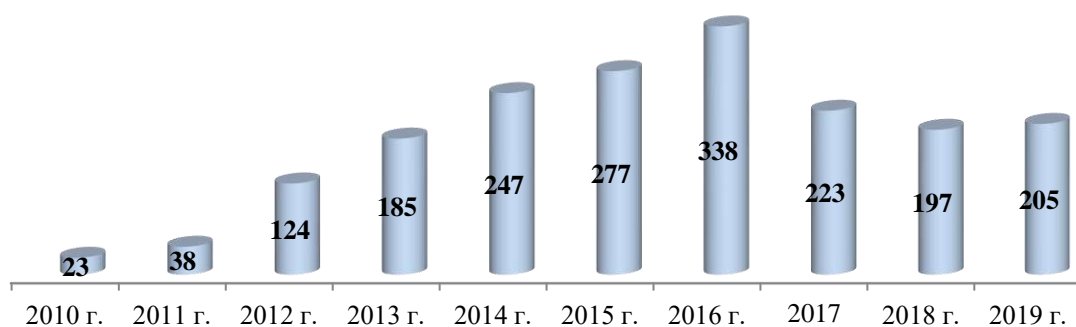
Источники	Всего	Федеральный бюджет	Региональный бюджет	Кредит МСП банка	Доходы от предпринимательской деятельности
Год					
2010г.	4 810	0	4 810	0	0
2011г.	25 641	18 061	7 580	0	0
2012г.	92 330	75 220	17 110	0	0
2013г.	140 094	113 884	26 210	0	0
2014г.	200 536	140 456	28 380	31 700	0
2015г.	224 144	168 204	26 760	29 180	0
2016г.	323 870	220 027	43 130	60 713	0
2017г.	321 669	245 642	58 327	14 700	3 000
2018г.	328 554	245 707	63 081	19 766	0
2019г.	334 872	252 514	60 375	15 100	6 883
<b>Всего</b>	<b>1 996 520</b>	<b>1 479 715</b>	<b>335 763</b>	<b>171 159</b>	<b>9 883</b>



Средний размер микрозайма, предоставленного за счет средств субсидий, в **2019** году составил **1 580,25** тыс. рублей, что соответствует Приказу №125 от 14.03.2019 Минэкономразвития России.

За **2019** год было подано **239** заявки, из которых рассмотрено **205** заявок, **31** заявка отклонена, из них по причинам неудовлетворительного финансового состояния клиента **5** заявок, отрицательной проверки службы безопасности **8** заявок, по причине отказа самого клиента **18** заявок, **3** заявки на стадии рассмотрения.

В период с 2010 г. по 2019 г. выдано **1 857** микрозаймов.



В 2019 году Фонду предоставлены субсидии в размере 47 720,20 тыс. рублей для оказания финансовой поддержки в виде предоставления микрозаймов, в размере, не превышающем 3 000,00 тыс. рублей, субъектам малого и среднего предпринимательства, осуществляющим свою деятельность на территории монопрофильных муниципальных образований.

В 2018 году истек срок последнего договора возобновляемой кредитной линии с МСП-Банком, соответственно реализацию финансовой меры поддержки субъектов МСП в первом квартале 2019 года Фонд осуществляет за счет бюджетных средств, оборачиваемость которых составляет 18 месяцев. В связи с сезонностью заемщиков возник дефицит денежных средств. Для поддержания бесперебойной выдачи займов 5 июня 2019 года Фондом заключен новый договор возобновляемой кредитной линии с МСП-Банком с лимитом 100 000 000 (сто миллионов) рублей. Возобновлена выдача микрозаймов субъектам малого и среднего предпринимательства за счет средств МСП-Банка по программе «Стандарт». Минимальная сумма займа – 500 000 (Пятьсот тысяч) рублей, максимальная сумма займа – 5 000 000 (Пять миллионов) рублей.

**Таблица 3. Отраслевая структура портфеля выданных займов на 01.01.2020г.**

№	Наименование отрасли	Портфель займов		доля в %	В т.ч. просроч. задолженность сумма (тыс.руб.)	доля в %
		кол-во	Сумма (тыс.руб.)			
1	Оптовая торговля	16	12 274,30	4,36	573,33	0,20
2	Розничная торговля	35	22 932,64	8,16	632,37	0,22
3	Производство	69	82 240,39	29,25	2 274,17	0,81
4	Строительство	9	12 454,93	4,43	16,41	0,01
5	Предоставление бытовых услуг	9	10 597,60	3,77	809,83	0,29
6	Услуги по перевозке	31	30 674,26	10,91	101,98	0,04
7	Сельское хозяйство	73	72 764,22	25,87	966,33	0,34
8	Другое, в т.ч: общественное питание; предприятия ИТ; дошкольное образование; мед.обслуживание	39	37 261,80	13,25	1 032,57	0,37
<b>ИТОГО</b>		<b>281</b>	<b>281 200,14</b>	<b>100</b>	<b>6 406,99</b>	<b>2,28</b>

### Отраслевая структура портфеля выданных займов на 01.01.2020г.

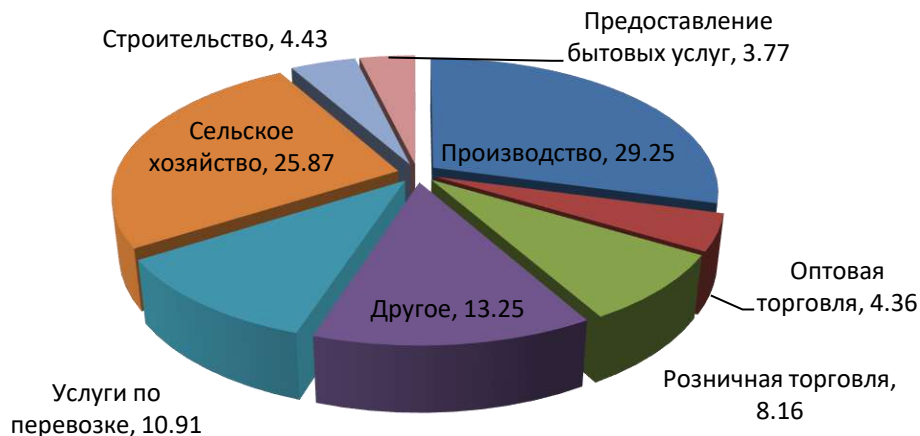


Таблица 4. Состояние портфеля займов на 01.01.2020г.

Подразделение Фонда	Портфель займов		
	Сумма, тыс.руб.	Кол-во договоров, ед.	Доля в %
Ульяновск	130 743,06	122	46
Димитровград	35 355,34	39	13
Новоспасское	25 667,50	28	9
Ст. Кулатка	455,33	3	0,2
Сурское	23 005,61	31	8
Барыш	24 161,85	20	8,8
Инза	22 378,82	25	8
Павловка	19 432,63	13	7
<b>Всего</b>	<b>281 200,14</b>	<b>281</b>	<b>100</b>

### Портфель займов по подразделениям на 01.01.2020г.

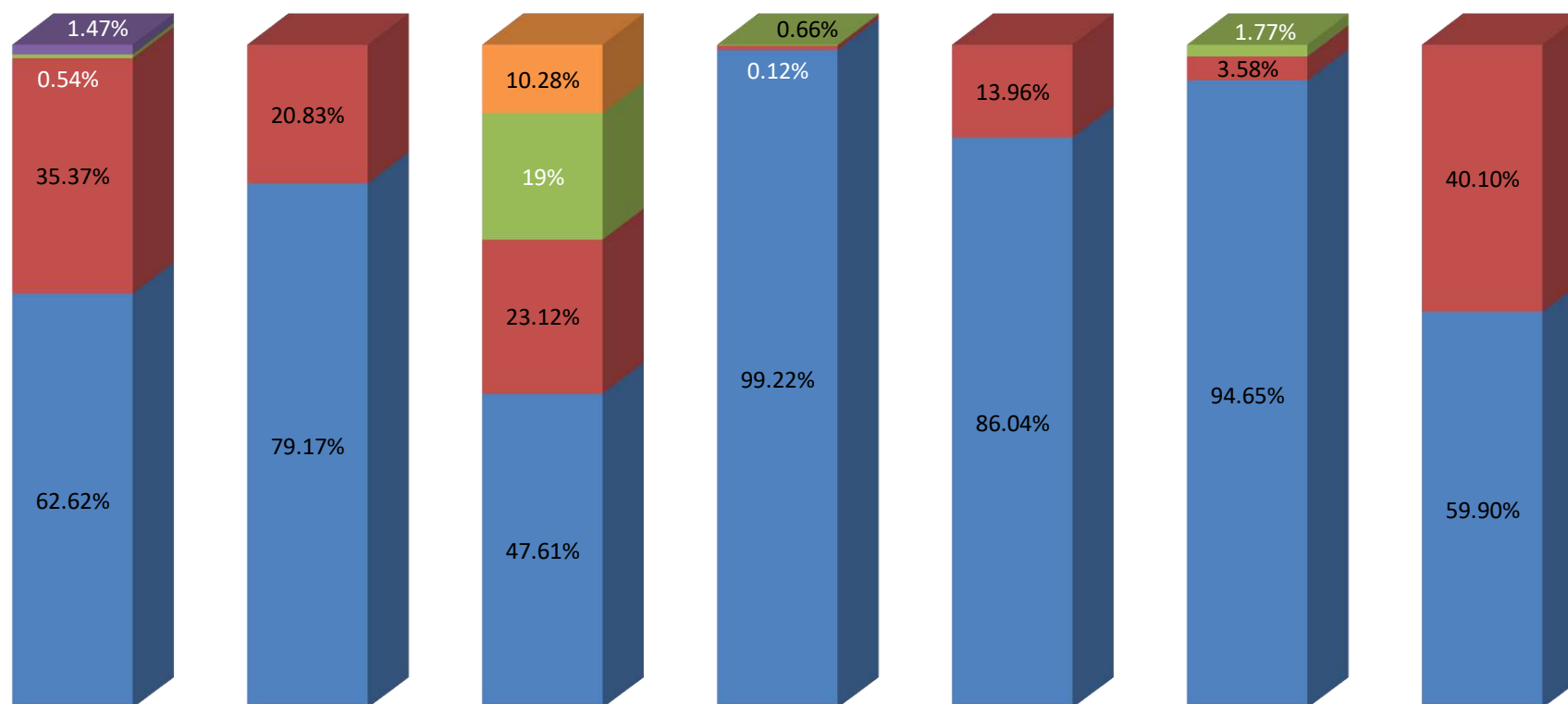


Таблица 5. Целевая структура портфеля займов на 01.10.2019 г.

Подразделение Фонда	Цель займа							
	Сумма, кол-во договоров, доля в %	Пополнение оборотных средств	Приобретение основных средств	Ремонт, модернизация основных средств	Строительство	Инвестиционный проект	Первоначальный взнос по лизингу	Итого
Ульяновск	Сумма, тыс. руб.	77 458,85	43 749,86	672,00	1 823,53	0,00	0	123 704,24
	Кол-во	81	35	1	2	0	0	119
	Доля в %	62,62	35,37	0,54	1,47	0,00	0,00	100,00
Димитровград	Сумма, тыс. руб.	21 226,45	5 585,31	0	0	0	0	26 811,76
	Кол-во	31	9	0	0	0	0	40
	Доля в %	79,17	20,83	0,00	0,00	0,00	0,00	100,00
Новоспасское	Сумма, тыс. руб.	15 248,81	7 404,55	6 084,31	0	0	3 291,71	32 029,38
	Кол-во	15	9	6	0	0	3	33
	Доля в %	47,61	23,12	19,00	0,00	0,00	10,28	100,00
Ст. Кулатка	Сумма, тыс. руб.	25 461,39	169,76	29,53	0	0	0	25 660,68
	Кол-во	17	1	1	0	0	0	19
	Доля в %	99,22	0,66	0,12	0,00	0,00	0,00	100,00
Сурское	Сумма, тыс. руб.	18 010,94	2 922,52	0	0	0	0	20 933,46
	Кол-во	20	5	0	0	0	0	25
	Доля в %	86,04	13,96	0,00	0,00	0,00	0,00	100,00
Барыш	Сумма, тыс. руб.	24 464,26	924,81	457,80	0	0	0	25 846,87
	Кол-во	15	4	1	0	0	0	20
	Доля в %	94,65	3,58	1,77	0,00	0,00	0,00	100,00
Инза	Сумма, тыс. руб.	9 897,90	6 625,28	0	0	0	0	16 523,18
	Кол-во	11	9	0	0	0	0	20
	Доля в %	59,90	40,10	0,00	0,00	0,00	0,00	100,00
Итого:	Сумма, тыс. руб.	191 768,60	67 382,09	7 243,64	1 823,53	0,00	3 291,71	271 509,57
	Кол-во	190	72	9	2	0	3	276

## Целевая структура портфеля займов

■ оборотка ■ осн. средства ■ ремонт, модернизация осн. средств ■ строительство ■ инвест проект ■ аванс по лизингу



Ульяновск

Димитровград

Новоспасское

Ст.Кулатка

Сурское

Барыш

Инза

Таблица 6. Отраслевая структура портфеля займов по подразделениям на 01.10.2019г.

Подразделение	Наименование отрасли	Оптовая торговля	Розничная торговля	Производство	Строительство	Предоставление бытовых услуг	Услуги по перевозке	Сельское хозяйство	Другое в т.ч: общественное питание, предприятия ИТ, дошкольное образование, мед обслуживание	Итого
Ульяновск	кол-во	10	13	27	4	6	10	29	20	119
	сумма (тыс. руб.)	<b>10 861,63</b>	<b>5 264,83</b>	<b>24 814,39</b>	<b>7 078,76</b>	<b>5 857,46</b>	<b>12 173,63</b>	<b>32 060,09</b>	<b>25 593,46</b>	<b>123 704,25</b>
	доля в %	8,78	4,26	20,06	5,72	4,74	9,84	25,92	20,69	100,00
Димитровград	кол-во	1	6	16			1	7	9	40
	сумма (тыс. руб.)	<b>1 166,67</b>	<b>2 158,90</b>	<b>12 582,41</b>	<b>0,00</b>	<b>0,00</b>	<b>33,82</b>	<b>5 918,70</b>	<b>4 951,26</b>	<b>26 811,76</b>
	доля в %	4,35	8,05	46,93	0,00	0,00	0,13	22,08	18,47	100,00
Инза	кол-во	0	6	3	5	0	1	5	0	20
	сумма (тыс. руб.)	<b>0,00</b>	<b>3 600,58</b>	<b>870,53</b>	<b>6 408,84</b>	<b>0,00</b>	<b>845,57</b>	<b>4 797,67</b>	<b>0,00</b>	<b>16 523,19</b>
	доля в %	0,00	21,79	5,27	38,79	0,00	5,12	29,04	0,00	100,00
Барыш	кол-во	0	4	6	0	0	0	10	0	20
	сумма (тыс. руб.)	<b>0,00</b>	<b>941,68</b>	<b>8 340,78</b>	<b>0,00</b>	<b>0,00</b>	<b>0,00</b>	<b>16 564,40</b>	<b>0,00</b>	<b>25 846,86</b>
	доля в %	0,00	3,64	32,27	0,00	0,00	0,00	64,09	0,00	100,00
Сурское	кол-во	2	3	4	0	0	0	14	2	25
	сумма (тыс. руб.)	<b>1 150,07</b>	<b>1 190,00</b>	<b>2 393,55</b>	<b>0,00</b>	<b>0,00</b>	<b>0,00</b>	<b>15 604,84</b>	<b>595,00</b>	<b>20 933,46</b>
	доля в %	5,49	5,68	11,43	0,00	0,00	0,00	74,54	2,84	100,00
Новоспасское	кол-во	0	1	1	0	0	14	11	6	33
	сумма (тыс. руб.)	<b>0,00</b>	<b>1 379,97</b>	<b>325,00</b>	<b>0,00</b>	<b>0,00</b>	<b>11 309,21</b>	<b>13 846,61</b>	<b>5 168,60</b>	<b>32 029,39</b>
	доля в %	0,00	4,31	1,01	0,00	0,00	35,31	43,23	16,14	100,00
Ст. Кулатка	кол-во	0	1	3	0	0	0	13	2	19
	сумма (тыс. руб.)	<b>0,00</b>	<b>176,47</b>	<b>2 491,89</b>	<b>0,00</b>	<b>0,00</b>	<b>0,00</b>	<b>17 992,31</b>	<b>5 000,00</b>	<b>25 660,67</b>
	доля в %	0,00	0,69	9,71	0,00	0,00	0,00	70,12	19,49	100,00
Итого	кол-во	13	34	60	9	6	26	89	39	276
	сумма (тыс. руб.)	<b>13 178,37</b>	<b>14 712,43</b>	<b>51 818,55</b>	<b>13 487,60</b>	<b>5 857,46</b>	<b>24 362,23</b>	<b>106 784,62</b>	<b>41 308,32</b>	<b>271 509,58</b>

Таблица 7. Данные о выданных Фондом займах по районам Ульяновской области за 2019 год.

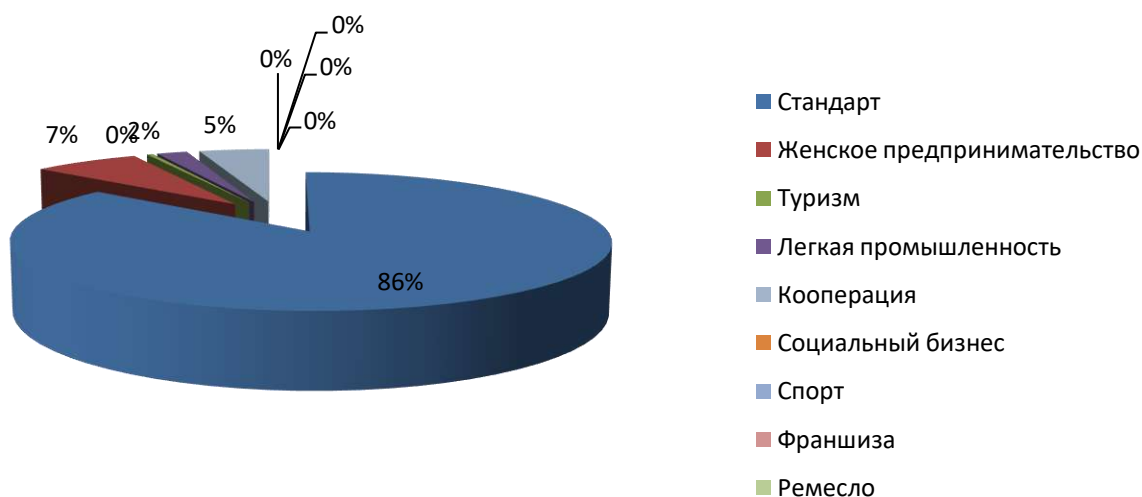
Наименование района	Кол-во договоров, ед.	Доля в %
г. Ульяновск	51	25
Ульяновский	1	1
г. Новоульяновск	2	1
Сенгилеевский	3	1
Майнский	10	5
Барышский	10	5
Чердаклинский	3	1
Старомайнский	2	1
Новоспасский	17	9
Павловский	7	3
Тереньгульский	0	0
Кузоватовский	9	4
Старокулаткинский	7	3
Базарносызганский	0	0
Цильнинский	7	3
Вешкаймский	2	1
Инзенский	14	7
Новомалыклинский	2	1
г. Димитровград	29	14
Николаевский	1	1
Радищевский	0	0
Мелекесский	6	3
Карсунский	2	1
Сурский	20	10
<b>Всего:</b>	<b>205</b>	<b>100</b>





Таблица 8. Выданные займы за 2019 год в разрезе программ.

Наименование программы	Количество договоров	Сумма, тыс. руб.	Доля в %
Стандарт	174	287 626,39	86
Женское предпринимательство	21	24 376,40	7
Туризм	1	1 000,00	0,4
Легкая промышленность	3	6 569,56	2
Кооперация	6	15 300,00	4,6
Социальный бизнес	0	0,00	0,00
Спорт	0	0,00	0,00
Франшиза	0	0,00	0,00
Ремесло	0	0,00	0,00
<b>Итого</b>	<b>205</b>	<b>334 872,35</b>	<b>100%</b>

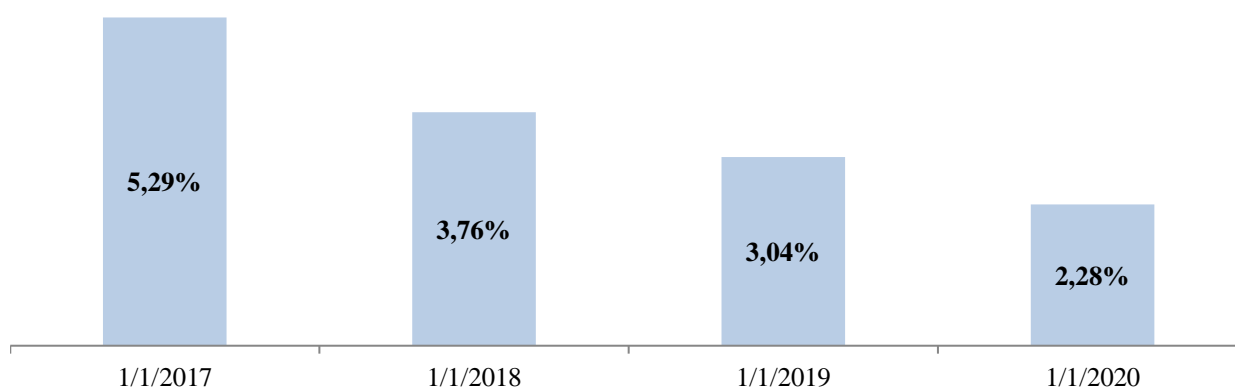


За 2018 - 2019гг. введены новые цели займов: строительство, инвестиционные проекты, на первоначальный взнос по лизингу, так же были разработаны и новые программы: социальный бизнес, спорт, ремесленный бизнес, обновление городского транспорта, легкая промышленность, тендерный займ, на развитие предпринимателей осуществляющих торговую деятельность в нестационарных торговых объектах в г.Ульяновск и г. Димитровград, на развитие предприятий занимающихся экспортом несырьевой продукции, займ на приобретение франшиз, введены

беззалоговые займы на сумму 500 тыс. руб., так же увеличена сумма займа для промышленных предприятий и предприятий сельскохозяйственной деятельности до 5 млн. руб. на приобретение основных средств и пополнение оборотных средств. Увеличилась сумма займа до 5 млн. руб. по программам Туризм, Легкая промышленность и Спорт.

## Раздел II «Работа с просроченной задолженностью»

На протяжении ряда лет качество портфеля стабильно улучшается. Так риск портфеля микрозаймов на 01.01.2017г.-5,29%, на 01.01.2018г.-3,76%, на 01.01.2019г.-3,04% на 01.01.2020г.-2,28% (При нормативном значении, установленном приказом Минэкономразвития России не более 12%)



Работа с проблемной задолженностью проводится системно как на досудебном, так и в рамках исполнительного производства, в соответствии с Регламентом работы с проблемной и просроченной задолженностью Фонда, и контролируется Комиссией и Правлением Фонда.

Для субъектов малого и среднего предпринимательства, испытывающих финансовые трудности, Фонд проводит реструктуризацию займов, так в 2018 году реструктурирован 1 займ, что составляет 0,16% при нормативе не более 10%, в 2017 году реструктурировано 3 займа, что составляет 0,2% при нормативе не более 10%. В 2019 году реструктурировано 6 займов, что составляет 3,16% при нормативе не более 10%. После проведения реструктуризации, заемщики имеют положительную кредитную историю.

В целях обеспечения возврата целевых средств для микрофинансирования Фондом осуществляется взыскание проблемной задолженности в судебном порядке.

Остаток задолженности по займам, взыскание по которым производится в судебном порядке на 01.01.2017 года составлял 11 311,82 тыс. руб. по 25 заемщикам. В 2017 году Фондом были поданы иски в суды общей юрисдикции по 9 заемщикам на общую сумму 2 746,38 тыс. рублей. По всем поданным заявлениям судами приняты решения в пользу Фонда. За 2017 год погашено задолженности на сумму 4 214,76 тыс. руб., из них 1 588,16 тыс. руб. по искам 2017 года.

Остаток задолженности по займам, взыскание по которым производится в судебном порядке на 01.01.2018 года составлял 9 843,44 тыс. руб. по 27 заемщикам. В 2018 году Фондом были поданы иски в суды общей юрисдикции по 5 заемщикам на общую сумму 2 713,55 тыс. рублей. По всем поданным заявлениям судами приняты решения в пользу Фонда. За 2018 год погашено задолженности на сумму 4 005,86 тыс. руб., из них 1 015,62 тыс. руб. по искам 2018 года.

Остаток задолженности по займам, взыскание по которым производится в судебном порядке на 01.01.2019 года составил 8 551,13 тыс. рублей по 23 заемщикам. В 2019 году Фондом был подан иск в суд общей юрисдикции по 1 заемщику на общую сумму 632,39 тыс. рублей. За 2019 год погашено задолженности на сумму 1 915,38 тыс. руб., из них 243,53 тыс. рублей по иску 2019 года.

Остаток задолженности по займам, взыскание по которым производится в судебном порядке на 01.01.2020 года составил 7 264,40 тыс. рублей по 18 заемщикам.

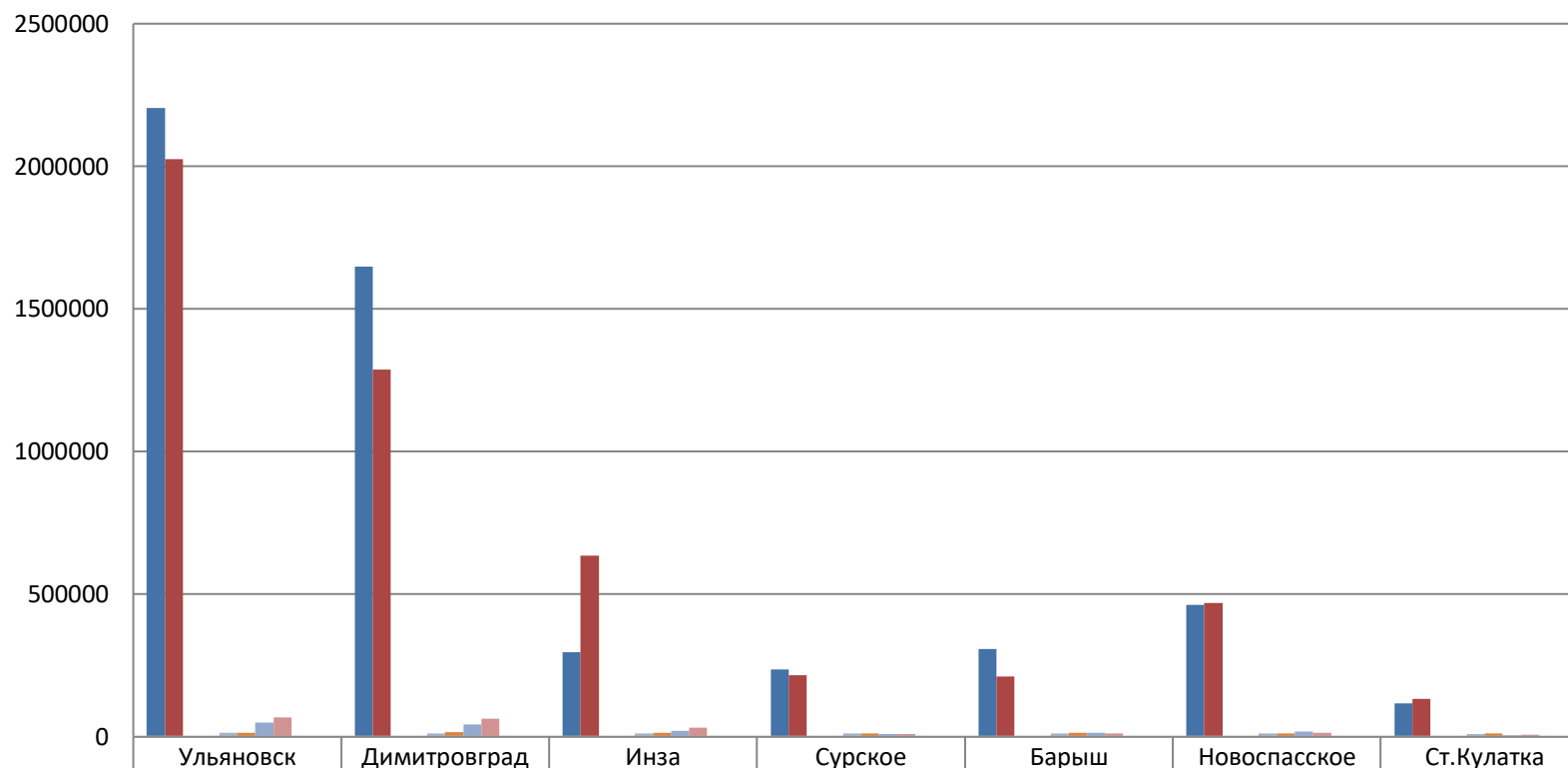
### **Раздел III «Социально-экономические показатели деятельности получателей финансовой поддержки»**

По итогам **9 месяцев 2019г.\*** субъекты МСП, получившие займы, достигли следующих показателей:

- суммарный объем выручки **4,98** млрд. руб.;
- вновь создано **233** рабочих мест,
- сохранено **2313** рабочих мест с уровнем средней заработной платы **13 752,19** рублей;

*\*Данные по показателям предоставлены за 9 месяцев 2019 г., так как период сдачи годовой отчетности до 31.03.2020 г.*

## Социально-экономические показатели 2018-2019 года



	Ульяновск	Димитровград	Инза	Сурское	Барыш	Новоспасское	Ст.Кулатка
■ Выручка 2018	2204710	1649241	295815	236060	306856	461553	117091
■ Выручка 2019	2024123	1287021	635129	216416	212349	470318	133650
■ Создано раб.мест 2018	101	48	14	10	34	8	14
■ Создано раб.мест 2019	88	55	14	17	27	13	19
■ Средний уровень з/платы 2018	13124.92	12965.93	10826.69	12549.52	11758.62	10810.04	10608
■ Средний уровень з/платы 2019	13925.55	15855.8	15137.56	12675.05	14187.47	12590.49	11893.4
■ Выплачено налогов 2018 год	50244.68	42779.01	21000.76	10262	13552.32	18801.4	4321.3
■ Выплачено налогов 2019 год	68585.91	63917.19	32862.86	10662.959	12671.54	13352.8	7509.57
■ кол-во заявок 2018 год	122	42	18	28	27	39	12
■ кол-во заявок 2019 год	119	40	20	25	20	33	19

Таблица 10. Социально значимые показатели, достигнутые клиентами в разрезе по отраслям за 9 месяцев 2018-2019гг.

Наименование отрасли/ Показатели	Выручка, тыс. руб.		Сохранено рабочих мест, чел.		Создано рабочих мест, чел.		Средний уровень заработной платы, руб.		Выплачено налогов в федеральный бюджет, тыс. руб.		Выплачено налогов в региональный бюджет, тыс. руб.		Выплачено страховых взносов, тыс. руб.		Количество заявок, шт	
	2018	2019	2018	2019	2018	2019	2018	2019	2018	2019	2018	2019	2018	2019	2018	2019
Оптовая торговля	1 180 111	676 227	177	119	28	6	13 314	12 884	237,392	231,105	5 984,39	6744,395	5 877	4 437	21	18
Розничная торговля	585 401	672 869	225	194	19	30	11 006	10 722	0,185	17,04	6 583,83	6152,54	6 354	6 199	41	33
Производство	1 491 417	1 192 220	1 084	556	69	70	13 266	15 005	1 161,09	1162,45	37 420,83	28 460,80	35 768	33 676	68	60
Строительство	170 214	404 907	132	166	6	3	13 242	21 345	143,25	278,848	5449,75	9594,212	4282	7 394	5	10
Предоставление бытовых услуг	94 315	127 494	44	41	8	5	11 720	9 773	0,175	8,8	1302,455	2220,24	1738,3	3574,64	12	9
Услуги по перевозке	257 714	406 183	153	128	7	11	10 943	12 400	43,085	55,365	4308,225	5 668,95	3 967	5 691	27	29
Сельское хозяйство	1 114 888	961 565	757	778	75	77	12 271	13 754	854,32	1 612,48	20 677,75	22 739,09	28 880	34 134	88	82
Другое, в т.ч. Общественное питание; предприятия ИТ; дошкольное образование; мед. Обслуживание	377 267	537 543	192	331	17	31	12 404	16 803	22,00	67,65	12 505,59	13 028,36	12 401	18 039	26	35
<b>Итого</b>	<b>5 271 327,55</b>	<b>4 979 007,35</b>	<b>2 764</b>	<b>2 313</b>	<b>229</b>	<b>233</b>	<b>12 271,00</b>	<b>14 086,00</b>	<b>2 461,49</b>	<b>3 433,74</b>	<b>94 232,81</b>	<b>94 608,58</b>	<b>99 267,17</b>	<b>113 144,43</b>	<b>288</b>	<b>276</b>

При сравнении данных за 2018 и 2019гг. можно заметить некоторый спад экономических показателей. Это связано с уменьшением общего количества заемщиков на 4,2%. Портфель 2019г. сформирован за счет займов, выданных в 2018 г. Так как в 2018 году финансовую поддержку субъектов МСП Фонд, начал осуществлять за счет бюджетных средств, а не средств МСП-Банка, то возник дефицит денежных средств для поддержания бесперебойной выдачи займов. Что повлекло за собой уменьшение общего количества заемщиков в портфеле 2019 г.

По той же причине можно наблюдать и спад экономических показателей в различных отраслях. Так, например, в оптовой торговле спад на 43% при снижении общего количества заемщиков в данном виде деятельности на 14%, в производственном секторе на 20% при снижении общего количества заемщиков в данном секторе на 12%, в секторе сельского хозяйства на 14% при одновременном снижении заемщиков на 7%. При этом финансовое благосостояние субъектов МСП не ухудшилось суммарный объем выручки в пересчете на 1 заемщика в 2019 году остался на уровне 2018г., наблюдается прирост суммы уплаченных налогов и страховых взносов на 0,09.

**Таблица 11. Сравнение социально-значимых показателей, достигнутых заемщиками за 2018 - 2019 гг.**

Показатель	2018 год		2019 год		Изменения	
	По всему портфелю	В пересчете на 1 заемщика	По всему портфелю	В пересчете на 1 заемщика	По всему портфелю	В пересчете на 1 заемщика
Суммарный объем выручки, млрд. руб.	5,27	0,02	4,98	0,02	-0,29	0,00
Сохраненные рабочие места, чел.	2 764	9,60	2 313	8,38	-451,00	-1,22
Вновь созданные рабочие места, чел.	229	0,80	233	0,84	4,00	+0,05
Сумма уплаченных налогов и страховых взносов, млн. руб.	195,96	0,68	211,19	0,77	15,23	+0,09
Собственные инвестиции, млн. руб.	12,72	0,04	15,95	0,06	3,23	+0,01

#### Раздел IV «По направлению микрофинансирование в моногородах»

За 2019 год подразделениями Фонда в моногородах выдано **55** займов на общую сумму **81 063,60** тыс. рублей, из которых по субсидии 2019г. на развитие субъектов малого и среднего предпринимательства, осуществляющих свою деятельность на территории монопрофильных муниципальных образований, выдано **33** займа на сумму **48 597,60** тыс. рублей:

- г. Димитровград **37** займов на сумму **52 983,60** тыс. рублей, из них по субсидии 2019 года – **20** займов на сумму **30 217,60** тыс. рублей;

- г. Инза **16** займов на сумму **25 150,00** тыс. рублей, из них по субсидии 2019 года – **11** займов на сумму **15 450,00** тыс. рублей;

- г. Новоульяновск **2** займа на сумму **2 930,00** тыс. рублей из субсидии 2019 года.

**Таблица 13. Отраслевая структура портфеля выданных займов в моногородах на 01.01.2020г.**

№	Наименование отрасли	Портфель займов		Доля в %
		Кол-во	Сумма (тыс. руб.)	
1	Оптовая торговля	5	2 188,50	4
2	Розничная торговля	12	7 734,00	13
3	Производство	20	24 197,42	41
4	Строительство	4	4 994,87	8
5	Предоставление бытовых услуг	2	1 996,82	3
6	Услуги по перевозке	4	3 173,96	5
7	Сельское хозяйство	10	10 641,21	18
8	Другое, в т.ч: общественное питание, предприятия ИТ, дошкольное образование, мед обслуживание	9	4 804,19	8
	<b>ИТОГО</b>	<b>66</b>	<b>59 730,97</b>	<b>100,00</b>

**Отраслевая структура портфеля на 01.01.2020г**



## Раздел V «По предоставлению инвестиционных займов субъектам малого и среднего предпринимательства»

С июня 2019 года Фонд возобновил выдачу займов под целевое использование субъектам малого и среднего предпринимательства. Целевое назначение займов – приобретение и/или ремонт основных средств, включая их транспортировку, монтаж, пуско-наладку, ввод в эксплуатацию, необходимых для расширения, действующего или для создания нового производства/бизнеса.

Размер предоставляемого займа одному субъекту МСП – от 3 млн. до 15 млн. рублей.

Срок договоров займа с субъектами МСП – до 3 лет.

Главным преимуществом предоставления инвестиционных займов является большая сумма займа и длительный срок возвращения. Инвестиционные займы дают возможность реализовывать многочисленные технические проекты, модернизируя и расширяя производства.

**Таблица 14. Объем выданных инвестиционных займов за 2019 год.**

<i>Наименование отрасли</i>	<i>Субъекты МСП – получатели поддержки</i>	<i>Количество предоставленных инвестиционных займов, руб.</i>	<i>В т.ч. просроченная задолженность сумма (руб.)</i>
Оптовая торговля	1	0	-
Розничная торговля	0	0	-
Производство	1	24 009 000	-
Строительство	0	0	-
Предоставление бытовых услуг	0	0	-
Услуги по перевозке	1	4 880 000	-
Сельское хозяйство	0	0	-
Прочее	1	10 160 000	-
<b>Итого</b>	<b>2</b>	<b>39 049 000</b>	-

В 2020 году данная программа финансирования будет приостановлена в связи с сокращением лимита и сроков предоставления займов.



## Раздел IV «По предоставлению займов промышленным предприятиям»

В рамках реализации государственной программы Ульяновской области «Формирование благоприятного инвестиционного климата в Ульяновской области» на 2014-2020 годы» на базе Микрокредитной компании фонд «Фонд Развития и Финансирования предпринимательства» с февраля 2016 г. организована работа Регионального фонда развития промышленности Ульяновской области (далее – РФРП).

По состоянию на 01.01.2020г. РФРП занимает **18 место из 61** в рейтинге региональных фондов, по данным Федерального фонда развития промышленности.

Региональный фонд развития промышленности предоставляет целевые займы на льготных условиях в сумме до 30 млн. рублей промышленным и сельскохозяйственным предприятиям на создание и модернизацию новых и действующих производств на условиях софинансирования, в том числе на оплату первоначального взноса по договору лизинга и приобретение цифровых и технологических решений.

На эти цели из областного бюджета Ульяновской области региональному фонду промышленности были выделены субсидии в размере **328,84 млн. рублей.**

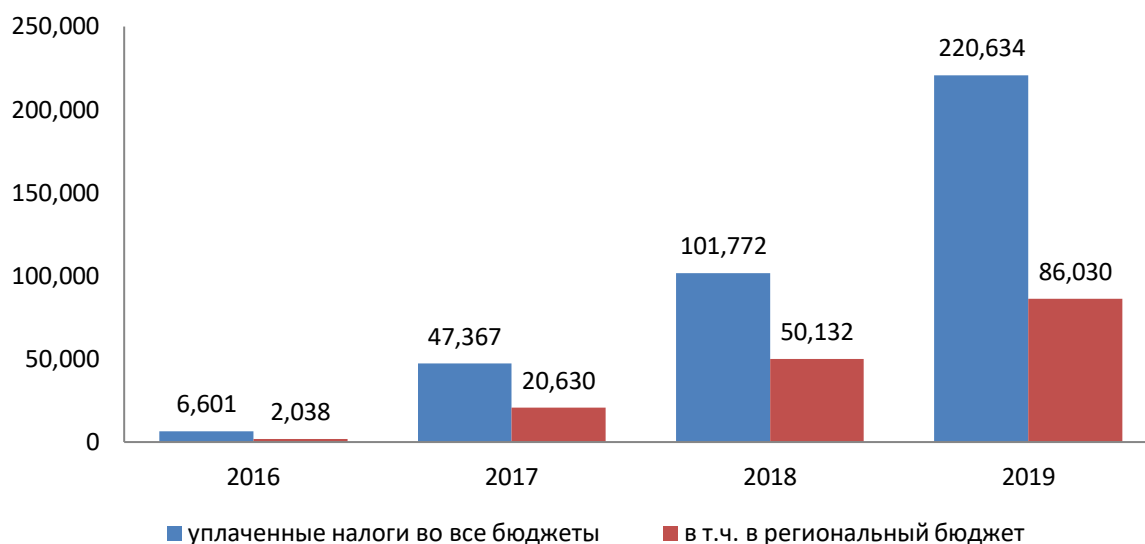
Год	Сумма субсидий, млн. руб.
2016г.	74,1
2017г.	100,0
2018г.	111,74
2019г.	37,0
<b>Итого</b>	<b>322,84</b>

С 2016 года было оказана финансовая поддержка **24 субъекту** деятельности в сфере промышленности по **28 проектам** на общую сумму **466,6 млн. рублей**, в том числе за счет РФРП – 421,6 млн. рублей, за счет средств ФРП – 45 млн. рублей.

Период по годам	Количество проектов	Сумма выданных займов млн. руб.
2016	5	74,2
2017	8	126,1
2018	10	160,6
2019	5	60,7
<b>Итого</b>	<b>28</b>	<b>421,6</b>

По состоянию на 01.01.2020 г. – полностью завершено и внедрено в производство 20 проектов, 5 проектов находятся на стадии мелко-серийного производства, 1 проект проходит процедуру выпуска опытных образцов, 2 проекта находится в стадии реализации – оборудование поставлено проходит процедура ввода в эксплуатацию.

**В рамках профинансированных проектов с 2016 г. по 2019 г.** было создано 622 рабочих мест, сохранено 3 904 рабочих места, перечислено налогов во все бюджеты в размере 376,2 млн. рублей, из них в региональный бюджет было перечислено 158,8 млн. рублей. Таким образом, окупаемость бюджетных инвестиций составляет 1,5 рубля, на каждый вложенный рубль субсидий.



**Социально-экономические показатели реализации проектов по муниципальным образованиям за 2016-2019 гг.**

Наименование показателя	Ульяновск	Димитровград	Кузоватово	Барыш	Старомайский район	Чердаклы	ИТОГО
Сумма выданных займов, млн. руб.	227,0	118,6	7,0	19,0	19,0	31,0	421,6
Количество проектов	15	9	1	1	1	1	28
Собственные вложения в реализацию проектов, млн. руб.	420,9	123,8	7,0	12,5	22,0	5,0	591,2
Количество созданных рабочих мест, шт.	198	305	37	9	20	53	622
Средний уровень заработной платы, тыс. руб.	20,4	15,7	10,2	16,0	15,8	16,7	15,7
Налоговые отчисления во все бюджеты, млн. руб.	229,2	130,3	4,4	1,6	3,2	7,6	376,2

**Сведения о выполнении плановых социальных показателей, профинансированных проектов с 2016 – 2019 гг.**

Объем инвестиций		Рабочие места			Налоговые отчисления		
общий объем, млн. руб.	в т.ч. РФРП, млн. руб.	план, ед.	факт, ед.	% выполнен	План, млн. руб.	Факт млн. руб.	% выполнен
<b>1012,8</b>	<b>421,6</b>	<b>341</b>	<b>622</b>	<b>182%</b>	<b>305,8</b>	<b>376,2</b>	<b>121,8%</b>

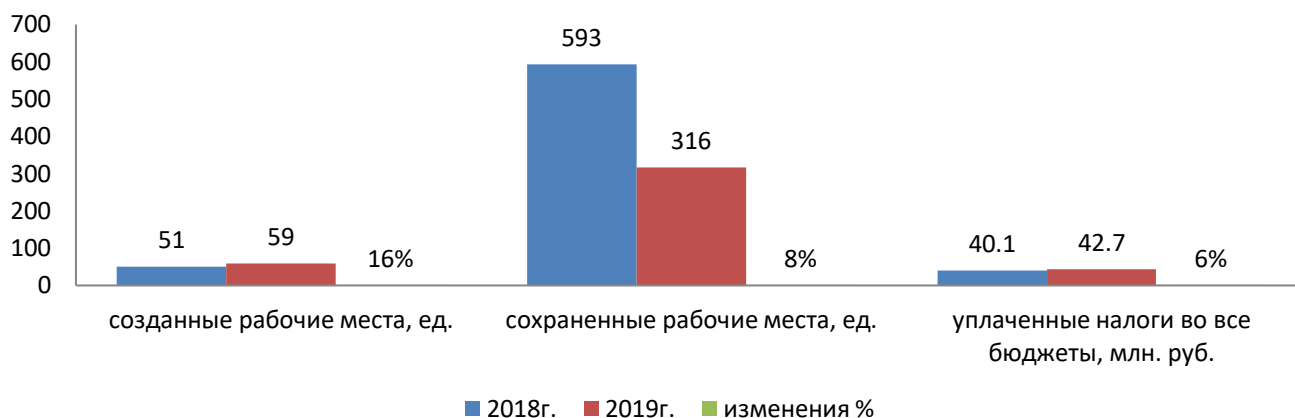
**Социально-экономические показатели реализации проектов профинансированных в 2019 г.**

Наименование показателя							
	Ульяновск	Димитровград	Кузватово	Барыш	Старомайский район	Чердаклы	ИТОГО
Сумма выданных займов, млн. руб.	44,7	5,0	0	0	0	11,0	<b>60,7</b>
Количество проектов	3	1	0	0	0	1	<b>5</b>
Собственные вложения в реализацию проектов, млн. руб.	18,0	5,0	0	0	0	3,0	<b>26,0</b>
Количество созданных рабочих мест по всем проектам в 2019г., шт.	11	10	0	0	0	36	<b>57</b>
Средний уровень заработной платы, тыс. руб.	26,4	23,4	0	0	0	23,9	<b>24,5</b>
Налоговые отчисления во все бюджеты по всем проектам в 2019г., млн. руб.	19,0	2,8	0	0	0	6,3	<b>28,1</b>

Для примера можно оценить эффективность проектов, профинансированных в 2017 году и реализуемых по настоящее время, таких проектов восемь.

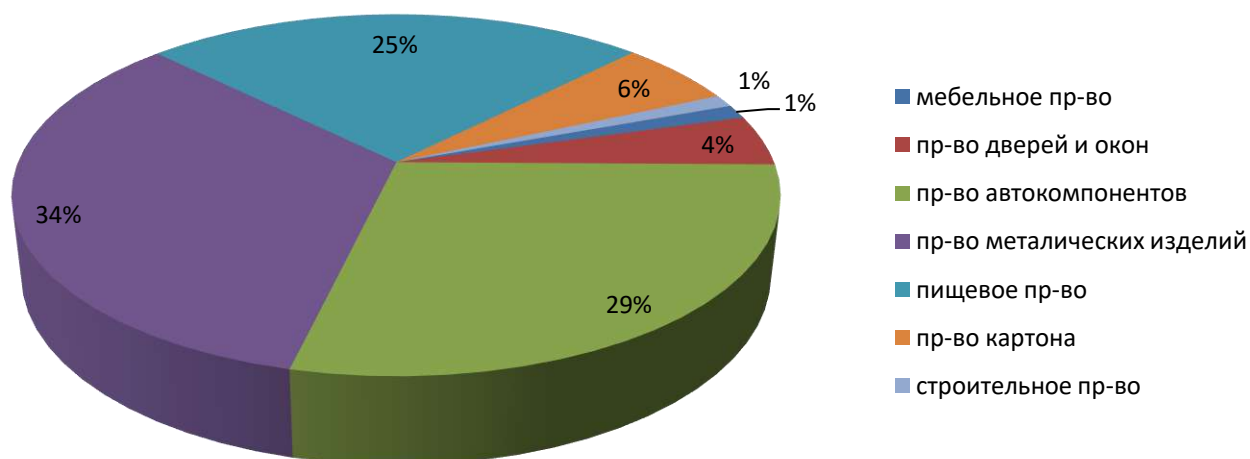
Показатели	2018г.	2019г.	изменения, относительно 2018 г., %
созданные рабочие места, ед.	51	59	16%
сохраненные рабочие места, ед.	293	316	8%
уплаченные налоги во все бюджеты, млн. руб.	40,1	42,7	11%

Так поступления в бюджеты всех уровней за 2019 год по восьми проектам, профинансированным в 2017 году, составили 42,7 млн. руб., в том числе в региональный бюджет – 19,5 млн. руб., по этим же проектам за 2018 год в бюджеты всех уровней было уплачено 40,1 млн. руб., в том числе в региональный бюджет – 18,1 млн. руб. Увеличение поступлений в бюджеты составило 2,6 млн. рублей или 11 %, в том числе в региональный бюджет поступления увеличились на 1,2 млн. рублей или на 7%. Поступления в региональный бюджет увеличились в большей степени за счет налога на доходы физических лиц.



**Портфель промышленных займов на 01.01.2020 г. составил 257,3 млн. руб.,** в т.ч. просроченная задолженность 11,6 млн. рублей. В настоящий момент по данной просроченной задолженности поведутся мероприятия по взысканию задолженности в судебном порядке.

#### Отраслевая структура портфеля выданных займов на 01.01.2020г.



**За 2019 г. Региональным фондом развития промышленности было профинансировано 5 проектов на общую сумму 60,7 млн. руб.** Общий бюджет проектов составил 86,7 млн. рублей. Всего в рамках профинансированных проектов в течение реализации проекта планируется создать 28 новых рабочих мест и перечислить в бюджеты всех уровней 377,2 млн. рублей.

В рамках профинансированных проектов в 2019 г. создано 57 рабочих мест, перечислено в бюджеты всех уровней 37,0 млн. рублей, из них в региональный бюджет перечислено 10,8 млн. рублей

#### Профинансированные проекты 2019 году:

1. «Модернизация производства плетеной мебели из экоротанга» г. Димитровграде, реализуемый ООО «АВП Ротанг». В рамках проекта приобретено оборудование - трубогибочный станок DW50CNCMTMR для изготовления каркаса мебели на производстве.

Оборудование позволит выпускать продукцию более сложных форм и различных плетений, а также повысить качество выпускаемой плетеной мебели. Общий бюджет проекта 10,0 млн. руб., в т.ч. средства РФРП – 5,0 млн. рублей.

За период реализации проекта на новом участке планировалось создать 3 новых рабочих места, за 2019 год, всего по предприятию было создано 10 рабочих мест. Налоговых отчислений в бюджеты всех уровней за 2019г. было перечислено на сумму 6,6 млн. руб., за весь период пользования заемными средствами планируется перечислить налоговых отчислений на сумму 24 млн. рублей.

*Статус проекта: реализован, оборудование приобретено, установлено и введено в эксплуатацию.*

2. «Развитие производства литьевых пластиковых деталей для автомобильной промышленности», г. Ульяновск ООО «ВМ Авто». В рамках проекта приобретено оборудование - литьевая инжекционная машина (термопластавтомата) с усилием смыкания 1500 тонн, пресс-форм для изготовления крупногабаритных пластиковых деталей, крана для установки пресс-форм, проведение строительно-монтажных работ.

Реализация проекта позволит расширить ассортимент выпускаемой продукции за счет включения в его состав крупногабаритных пластиковых деталей, производство которых еще не освоено в Ульяновской области, ориентируясь не только на предприятия автомобильной промышленности, но и на другие отрасли, в которых используются пластиковые детали. Общий бюджет проекта 33 млн. руб., в т.ч. средства РФРП – 24,0 млн. рублей.

За период реализации проекта планируется создать 10 рабочих мест, в 2019г. было создано 1 рабочее место. Налоговых отчислений в бюджеты всех уровней за 2019г. было перечислено на сумму 13,9 млн. руб., за весь период пользования заемными средствами планируется перечислить налоговых отчислений на сумму 105 млн. руб.

*Статус проекта: реализован, оборудование приобретено, установлено, введено в эксплуатацию, запущен процесс выпуска опытных образцов.*

3. «Роботизация вертикального металлообрабатывающего фрезерного центра MV106A-1», г. Ульяновск ООО «Мега-Комплект». В рамках проекта приобретался робототехнический комплекс RT-727006.

Приобретение данного комплекса позволит повысить производительность труда и повысить рентабельность производимых деталей для вагонов метрополитена. Общая стоимость проекта 10 млн. рублей, в т.ч. за счет средств РФРП – 5 млн. рублей.

За период реализации проекта на новом участке планировалось создать 3 новых рабочих места, за 2019 год, всего по предприятию было создано 6 рабочих мест. Налоговых отчислений в бюджеты всех уровней за 2019г. было перечислено на сумму 5,7 млн. руб., за весь период пользования заемными средствами планируется перечислить налоговых отчислений на сумму 29 млн. рублей.

*Статус проекта: реализован, комплекс приобретен, установлен и введен в эксплуатацию.*

4. «Развитие производства нефтепромыслового оборудования», г. Ульяновск ООО ПТК «Прогресс». В рамках проекта приобретено два токарных горизонтальных станка с ЧПУ серии QUICK TURN COMPACT L: QTCOMPACT 200ML.

Проект направлен на импортозамещение, его реализация позволит предприятию нарастить объемы выручки и закрепить свои позиции в сфере производства комплектующих для нефтепромышленной отрасли. Общий бюджет проекта 19,7 млн. рублей, в т.ч. за счет средств РФРП – 15,7 млн. рублей.

За период реализации проекта планируется создать 7 рабочих мест, в 2019г. было создано 4 рабочих места. Налоговых отчислений в бюджеты всех уровней за 2019г. было перечислено на сумму 1,2 млн. руб., за весь период пользования заемными средствами планируется перечислить налоговых отчислений на сумму 24 млн. руб.

*Статус проекта: в процессе реализации, станки поставлены, один станок введен в эксплуатацию, второй ожидает пуско-наладки.*

5. «Приобретение оборудования и капитальный ремонт здания пекарни с целью модернизации действующего производства», реализуемый ООО «РДР». В рамках проекта приобретено оборудования - печь ротационная газовая Roto Avant MR 80120 SC – 2 единицы, машина отсадочная двухбункерная TWINY 60/66 TWR/FXLM HDD+SDD, а также проведены ремонтные работы в здании пекарни.

Данный проект направлен на расширение и модернизацию пекарного производства. Приобретение оборудования позволит увеличить объемы производства кондитерских изделий, а также перенести производства с арендуемых площадей в собственные и отремонтированные под нужды производства, что позволит сократить расходы и соответственно себестоимость продукции. Общий бюджет проекта составил 14 млн. руб., в том числе за счет средств РФРП - 11 млн. рублей.

За период реализации проекта на новом участке планировалось создать 5 новых рабочих места, за 2019 год, всего по предприятию было создано 36 рабочих мест. Налоговых отчислений в бюджеты всех уровней за 2019г. было перечислено на сумму 9,4 млн. руб., за весь период пользования заемными средствами планируется перечислить налоговых отчислений на сумму 64,2 млн. рублей.

*Статус проекта: реализован, производство полностью перенесено в собственные площади.*

### *Изменения в нормативных документах.*

С 01 февраля 2020г., в РФРП в Порядок предоставления займов субъектам деятельности в сфере промышленности и агропромышленного комплекса на финансирование проектов, направленных на внедрение передовых технологий, создание новых продуктов или организацию импортозамещающих производств внесены следующие изменения:

1. Снижены процентные ставки по займу по РФРП, до 6% годовых.

2. Увеличена максимальная сумма займа по РФРП до 50 млн. руб., для финансирования предприятий получивших статус регионального инвестиционного проекта Ульяновской области, по ставке 5% годовых сроком на 5 лет.

3. В целях реализации национальных проектов «Повышения производительности труда» и «Корпоративная программа повышения конкурентоспособности», для предприятий участников программы, введен льготный заём по ставке 3% годовых сроком на 5 лет, сумма займа до 30 млн. рублей.

## Взаимодействие с Федеральными и Региональными финансовыми институтами:

1. **Федеральный фонд развития промышленности**, предлагает софинансирование проектов, между ФРП и РФРП подписано Соглашение о сотрудничестве и совместном финансировании проектов в размере до 100 млн. рублей по двум программам «Комплекующие изделия» и «Проекты развития».

2. **Федеральная корпорация по развитию малого и среднего предпринимательства** (Корпорация МСП) предоставляет Гарантии для обеспечения обязательств по заключаемым договорам займа, в размере до 100% обязательств.

3. **Фонд развития моногород** - оказывается содействием в подготовке и (или) участие в финансировании инвестиционных проектов в моногородах.

4. **Акционерное общество «Российский Банк поддержки малого и среднего предпринимательства»** (АО «МСП Банк»), в целях совместного финансирования инвестиционных проектов.

5. **Фонд «Корпорация развития промышленности и предпринимательства»** Основным видом деятельности Фонда является предоставление поручительств по обязательствам (кредитам, займам, договорам лизинга, банковским гарантиям, аккредитивам и т.п.) субъектов малого и среднего предпринимательства и организаций инфраструктуры поддержки малого и среднего предпринимательства

6. **Ульяновская торгово-промышленная палата** (Ульяновская ТПП) в целях совместного продвижения финансовых мер поддержки в Ульяновской области.

7. **Региональная лизинговая компания МСП-Ульяновск.**

## Планы на 2020 год:

**В 2020г.** в рамках государственной программы Ульяновской области «Научно-технологическое развитие в Ульяновской области» из средств областного бюджета будет выделена субсидия в размере **201 млн. руб.**

**Всего в 2020 г.** планируется поддержать не менее **6 инвестиционных проектов промышленных предприятий, на сумму 285 млн. рублей** за счет средств регионального бюджета 201 млн. рублей и 85 млн. рублей за счет средств Федерального фонда развития промышленности, что позволит дополнительно увеличить налоговые отчисления в бюджет Ульяновской области на 45% и создать не менее 120 рабочих мест.

**Проекты, промышленных предприятий, планируемые к финансированию в 2020 году:**

- Проект по обновлению станочного парка для производства запчастей для автомобилей Рено.

Предприятие осуществляющее производство запасных частей к автомобилям отечественного производства (УАЗ, ВАЗ) в г. Димитровград. Сумма проекта 18 млн. рублей, финансирование 14,5 млн. рублей;

- Модернизация производства замочно-скобяных изделий. Приобретение станков для производства штампов и пресс-форм для собственного производства. Сумма проекта 25 млн. рублей, финансирование 20 млн. рублей;

- Модернизация производства гидравлических изделий в р.п.Радищево. Запуск полного цикла производства в реконструированном цехе и увеличение объема выпуска продукции (гидрораспределителей, электромагнитов, клапанов) востребованных рынком РФ и СНГ. Сумма проекта – 40 млн. рублей, финансирование 20 млн. руб.

- Открытие дополнительного цеха кондитерского производства в р.п. Карсун. Запуск нового цеха позволит увеличить объемы выпуска продукции, расширить ассортимент выпускаемой продукции. Сумма проекта 50 млн. руб., финансирование 25 млн. руб.

- Строительство завода по производству промышленных газов в г. Новоульяновск. Выпуск импортозамещающей продукции, для использования в промышленных предприятиях Ульяновской области. Сумма проекта 136 млн. руб., финансирование 82 млн. руб., в том числе за счет ФРП – 35 млн. руб.


- Открытие дополнительного цеха по производству и механообработке комплектующих для производства станков используемых в железнодорожной отрасли в г. Ульяновске. Выпуск комплектующих, для собственного производства, что позволит снизить себестоимость выпускаемой продукции. Сумма проекта 200 млн. руб., финансирование 100 млн. руб., в том числе за счет ФРП – 50 млн. руб.



## Раздел VII «По направлению поддержки экспорта»

За 2019 год Центром поддержки экспорта Корпорации развития промышленности и предпринимательства Ульяновской области (далее – ЦПЭ) проведены и организованы следующие мероприятия:

За информационно-аналитической, консультационной и организационной поддержкой внешнеэкономической деятельности и содействием в выходе на международные рынки обратилось 309 субъектов малого и среднего предпринимательства Ульяновской области, что превышает аналогичный показатель за 2018 год на 23%.



В течение 2019 года было организовано **1 международная и 2 реверсная бизнес-миссии:**

- бизнес-миссия в Чехию (март 2019);
- реверсная бизнес миссия в рамках Выставки-форума "Сделано в Ульяновской области" (апрель 2019г., 10 компаний: Киргизия, Германия, Казахстан, Иран, Бахрейн, Турция);
- реверсная бизнес миссия в рамках работы международной секции XI бизнес форума «Деловой климат в России» (декабрь 2019г., 8 компаний из Палестины)



По итогам проведенных мероприятий были достигнуты договоренности о сотрудничестве, **34 субъектов МСП заключили 44 экспортных контракта**, из которых **8 субъекта МСП заключили экспортные контракты впервые**, в т. ч.:

1. ООО "РЫБНЫЙ ДВОР" - Переработка и консервирование рыбы, ракообразных и моллюсков;
2. ООО "ИТАЛОН" - Производство датчиков уровня топлива
3. ООО «Форт Инвест»- Производство мебели
4. ООО «Кинг ПАК» - Торговля оптовая неспециализированная
5. ООО «Дельта+» - Торговля оптовая бытовой мебелью
6. ООО «Олейт Групп» - Производство прочей одежды и аксессуаров одежды
7. ООО «МИР СТОЛЕШНИЦ» - Торговля оптовая прочими бытовыми товарами
8. ООО «ИНДЕКС МЕБЕЛЬ» - Производство кухонной мебели

За 2019 года ЦПЭ оказал содействие субъектам МСП по участию в международных выставочно-ярмарочных мероприятиях для производителей продуктов питания "Продэкспо-2019" в г. Москва – 5 СМСП.

По тематике деревообрабатывающей промышленности и производства мебели субъекты МСП Ульяновской области при содействии ЦПЭ приняли участие в следующих международных выставочно-ярмарочных мероприятиях: "Mosbuild 2019» - 3 СМСП, "Meblepolska 2019" – 2 СМСП.

Производители текстильной промышленности приняли участие в "Homedeco 2019" – 1 СМСП.

Производители нефтегазового и прочего оборудования приняли участие в "«Арабия Экспо 2019» - 4 СМСП и «Нефтегаз 2019» - 4 СМСП, в выставке «ГАЗ КАСПИЯ 2019» - 2 СМСП, а также в выставке «Сургут. Нефть и Газ-2019» - 4 СМСП.

1 СМСП принял участие в «Международной выставке автомобильных технологий и автокомпонентов 2019» в Индии.

Производители продуктов питания приняли участие в «28-й международной выставке продуктов питания WorldFood 2019» - 5 СМСП.

8 СМСП приняли участие в выставке «СПР. Премьера моды в Москве 2019. Осень».

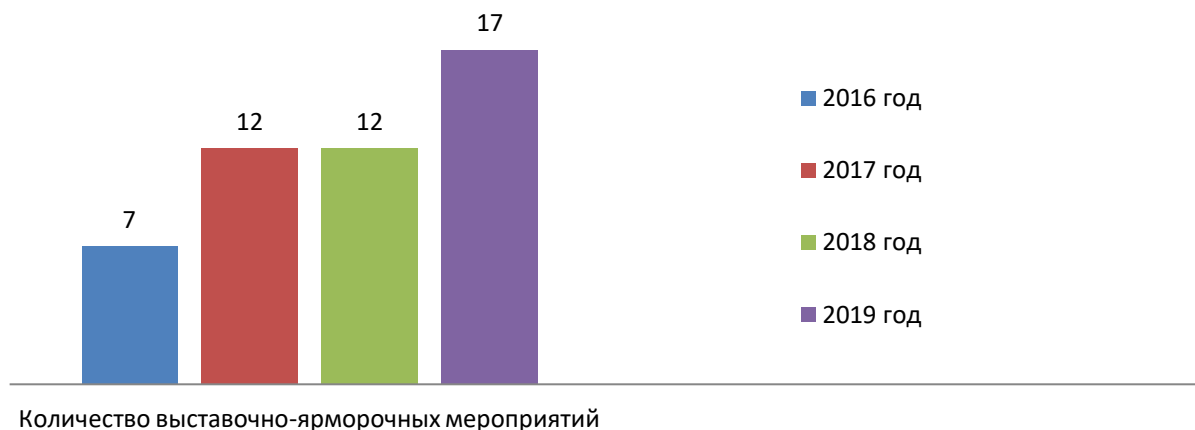
5 СМСП приняли участие в Международной строительной выставке - FOR ARCH, Чехия, (Прага) в сентябре 2019г.

5 СМСП приняли участие в выставка мебели, интерьеров и дизайна - FOR INTERIOR, Чехия, (Прага) в октябре 2019г.

4 СМСП приняли участие в строительной выставке ВАТИМАТ 2019, Франция, (Париж) в ноябре 2019г.

3 СМСП приняли участие в международной нефтегазовой выставке ADIPEC 2019, ОАЭ, (Абу-Даби) в ноябре 2019г.

3 СМСП приняли участие в выставке The Big 5 Show 2019 - 40-ой международной широкопрофильной выставке строительства, ОАЭ, (Дубай) в ноябре 2019г.



При содействии ЦПЭ за 2019 год было заключено 44 экспортных контракта на сумму **3,61 млн. долларов США**, что превышает аналогичный показатель за 2018 год на **416%**. Такое значительное увеличение объема экспорта вызвано тем, что в течение 2019 года экспортным центром Ульяновской области успешно реализованы задачи, поставленные в начале года. Основной упор деятельности центра направлялся на развитие международных отношений и партнерства в интересах устойчивого развития региона, улучшение имиджа и продвижение брендов Ульяновской области за рубежом посредством проведения бизнес-миссий, реверсных бизнес-миссий с привлечением перспективных покупателей - представителей иностранных государств, а также организации участия ульяновских предпринимателей в самых популярных международных выставках различных бизнес-тематик. Так же разработан новый инструмент по развитию системы поддержки экспорта Ульяновской области – предоставление МКК фондом «ФРиФин МСП» льготных условий кредитования бизнеса для субъектов малого и среднего предпринимательства – действующих экспортеров.

Немаловажным фактором в положительной динамике развития экспортной деятельности в Ульяновской области является повышение грамотности ульяновских предпринимателей в вопросах по внешне-экономической деятельности. Для этой цели центром поддержки экспорта проведены двенадцать семинаров и мастер-классов, в том числе по модулям АО «РЭЦ»

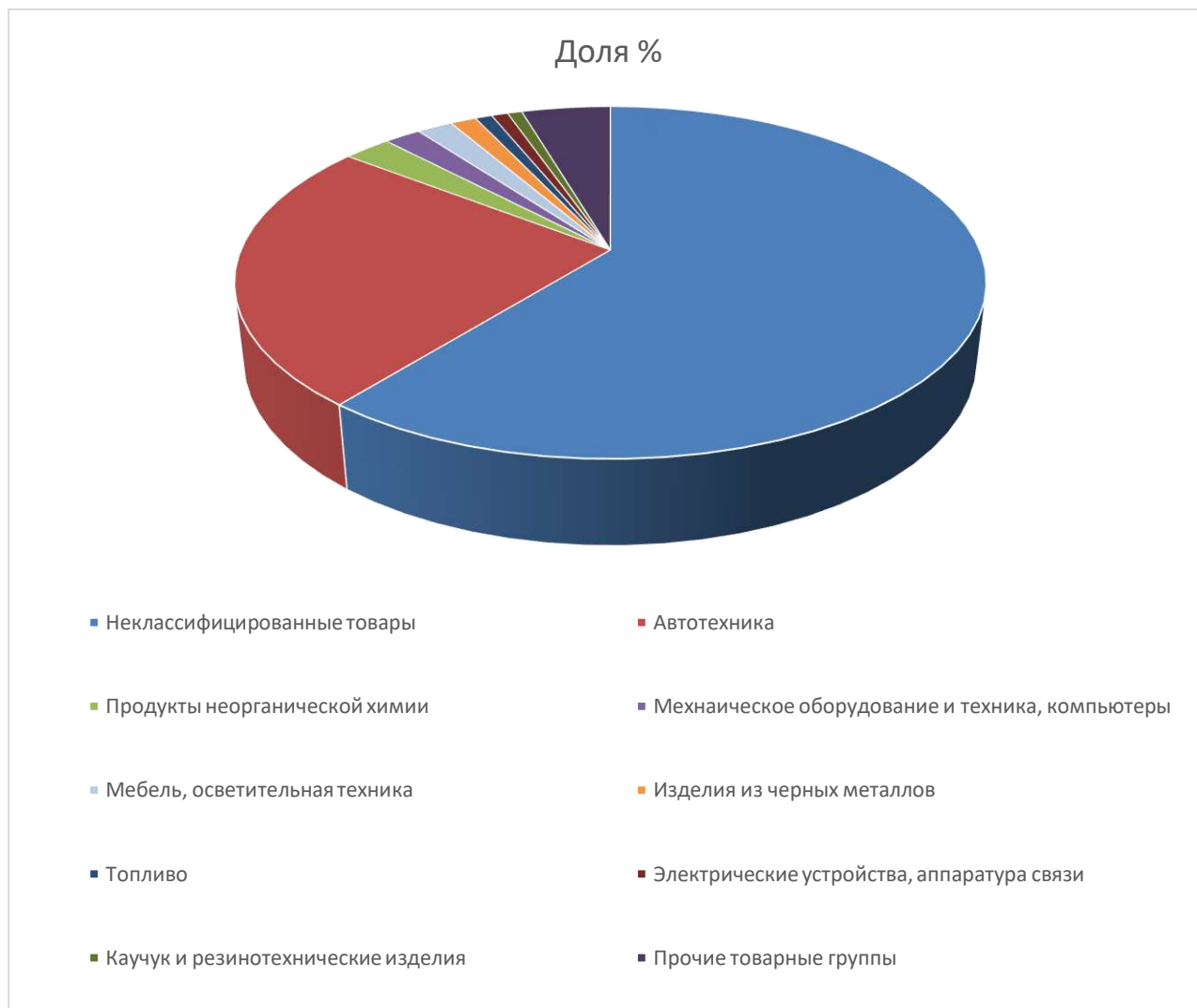
**По данным Российского экспортного центра Ульяновская область на 42 месте по объему экспорта за 2019 год, экспорт из Ульяновской области составил 1,10 млрд. долл. США, прирост составил 310 млн. долл. США к соответствующему периоду 2018 года, при этом доля экспорта несырьевых товаров составляет 98,92%.**

Несырьевой неэнергетический экспорт составляет – 98,73 %

Сырьевой экспорт – 1,02%

Несырьевой энергетический экспорт – 0,07%.

## Структура экспорта



неклассифицированные товары 60,80%;

автотехника 24,70%;

продукты неорганической химии 2,44%;

мебель и осветительная техника 1,89%;

механическое оборудование и техника 1,84%;

изделия из черных металлов 1,33%;

топливо 0,87%;

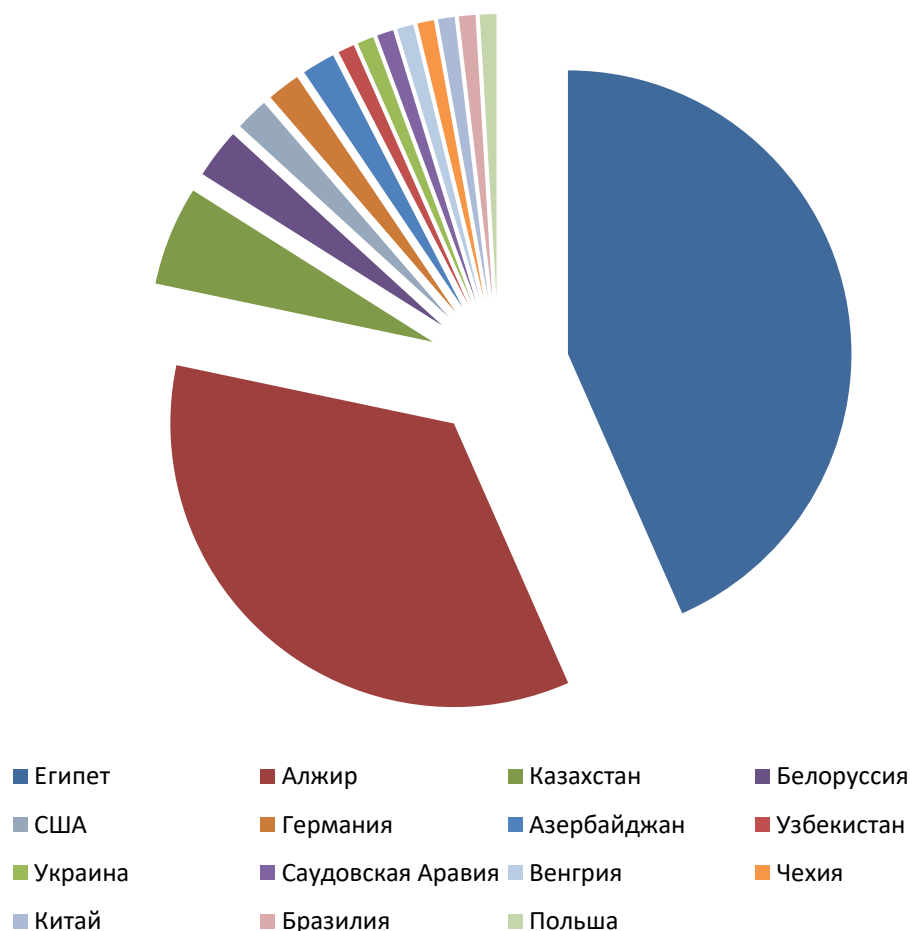
электрические устройства;

аппаратура связи 0,84%;

каучук и резинотехнические изделия 0,74%;

прочие товарные группы 4,56%.

### География продаж предприятий региона



Реализация совместных проектов с АО «РЭЦ» «Точка присутствия РЭЦ в Ульяновской области» и «Школа экспорта РЭЦ» позволила получить доступ к федеральным финансовым и нефинансовым мерам поддержки экспорта.

В течение 2019 года успешно работает витрина на электронной торговой площадке Alibaba.com, а также электронная витрина для стран СНГ Allbiz.ru. На сегодняшний день на них представлены более 300 товаров 24 компаний различных отраслей – пищевая промышленность, производство предметов интерьера, производство верхней одежды, приборостроение и др. Ежемесячно на платформы поступает около 70 заявок из таких стран, как: Индия, Египет, Пакистан, Марокко, Бангладеш, Нигерия, Того, Вьетнам, Китай, Палестина, Иран и Турция.

Центр поддержки экспорта Ульяновской области разрабатывает региональные составляющие национального проекта «Международная кооперация и экспорт» - «Промышленный экспорт», «Экспорт продукции АПК», «Экспорт услуг», для определения приоритетных мероприятий по развитию экспорта в регионе, выявления перспективных отраслей и сфер производства, так же разработан свод мер по повышению международной конкурентоспособности предприятий Ульяновской области на 2019 -2024 год.

## Раздел VII «По направлению поддержки экспорта»


За 2019 год Центром поддержки экспорта Корпорации развития промышленности и предпринимательства Ульяновской области (далее – ЦПЭ) проведены и организованы следующие мероприятия:

За информационно-аналитической, консультационной и организационной поддержкой внешнеэкономической деятельности и содействием в выходе на международные рынки обратилось 316 субъектов малого и среднего предпринимательства Ульяновской области.



В течение 2019 года было организовано **1 международная и 2 реверсная бизнес-миссии:**

- бизнес-миссия в Чехию (март 2019);
- реверсная бизнес миссия в рамках Выставки-форума "Сделано в Ульяновской области" (апрель 2019г., 10 компаний: Киргизия, Германия, Казахстан, Иран, Бахрейн, Турция);
- реверсная бизнес миссия в рамках работы международной секции XI бизнес форума «Деловой климат в России» (декабрь 2019г., 8 компаний из Палестины)



По итогам проведенных мероприятий были достигнуты договоренности о сотрудничестве, **34 субъектов МСП заключили 43 экспортных контракта**, из которых **8 субъекта МСП** заключили экспортные контракты **впервые**, в т. ч.:

1. ООО "РЫБНЫЙ ДВОР" - Переработка и консервирование рыбы, ракообразных и моллюсков;
2. ООО "ИТАЛОН" - Производство датчиков уровня топлива
3. ООО «Форт Инвест»- Производство мебели

4. ООО «Кинг ПАК» - Торговля оптовая неспециализированная
5. ООО «Дельта+» - Торговля оптовая бытовой мебелью
6. ООО «Олейт Групп» - Производство прочей одежды и аксессуаров одежды
7. ООО «МИР СТОЛЕШНИЦ» - Торговля оптовая прочими бытовыми товарами
8. ООО «ИНДЕКС МЕБЕЛЬ» - Производство кухонной мебели

За 2019 года ЦПЭ оказал содействие субъектам МСП по участию в международных выставочно-ярмочных мероприятиях для производителей продуктов питания "Продэкспо-2019" в г. Москва – 5 СМСП.

По тематике деревообрабатывающей промышленности и производства мебели субъекты МСП Ульяновской области при содействии ЦПЭ приняли участие в следующих международных выставочно-ярмочных мероприятиях: "Mosbuild 2019» - 3 СМСП, "Meblepolska 2019" – 2 СМСП.

Производители текстильной промышленности приняли участие в "Homedeco 2019" – 1 СМСП.

Производители нефтегазового и прочего оборудования приняли участие в "«Арабия Экспо 2019» - 4 СМСП и «Нефтегаз 2019» - 4 СМСП, в выставке «ГАЗ КАСПИЯ 2019» - 2 СМСП, а также в выставке «Сургут. Нефть и Газ-2019» - 4 СМСП.

1 СМСП принял участие в «Международной выставке автомобильных технологий и автокомпонентов 2019» в Индии.

Производители продуктов питания приняли участие в «20-й китайской международной выставке продуктов SIAL China 2019» - 1 СМСП и «28-й международной выставке продуктов питания WorldFood 2019» - 5 СМСП.

8 СМСП приняли участие в выставке «СПР. Премьера моды в Москве 2019. Осень».

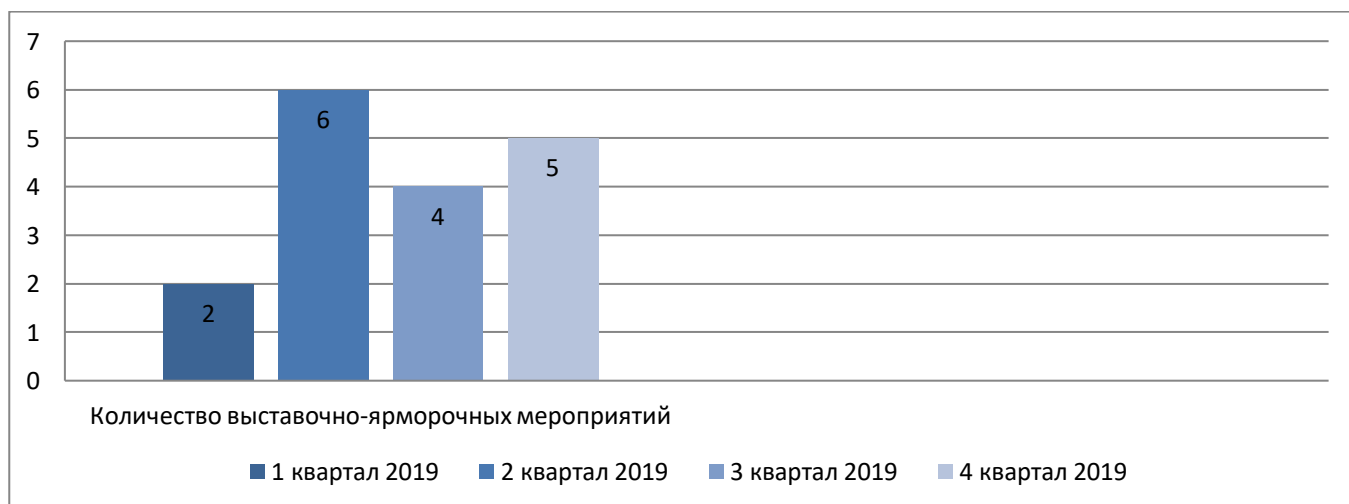
5 СМСП приняли участие в Международной строительной выставке - FOR ARCH, Чехия, (Прага) в сентябре 2019г.

5 СМСП приняли участие в выставка мебели, интерьеров и дизайна - FOR INTERIOR, Чехия, (Прага) в октябре 2019г.

4 СМСП приняли участие в строительной выставке ВАТИМАТ 2019, Франция, (Париж) в ноябре 2019г.

3 СМСП приняли участие в международной нефтегазовой выставке ADIPEC 2019, ОАЭ, (Абу-Даби) в ноябре 2019г.

3 СМСП приняли участие в выставке The Big 5 Show 2019 - 40-ой международной широкопрофильной выставке строительства, ОАЭ, (Дубай) в ноябре 2019г.



**При содействии ЦПЭ за 2019 года было заключено 43 экспортных контракта на сумму 3,61 млн. долларов США.**

Что касается географии продаж, предприятия региона поставляют свою продукцию в 106 стран. Существенное расширение географии поставок произошло за счет экспорта из Ульяновской области в Алжир, Египет, Казахстан, Беларусь, а также Ирландию, Венгрию, Германию, США, Иран, Азербайджан, Украину, Грузию, Чехию, Узбекистан, Францию, Молдову, Латвию, Италию, Кыргызстан различных групп товаров: неклассифицированные товары, автотехника, топливо, продукты неорганической химии, механическое оборудование, оптика, мебель, зерно, древесина и продукция деревообработки.

**По данным Российского экспортного центра Ульяновская область на 47 месте по объему экспорта, за период с 1 января 2019 года по ноябрь 2019 года экспорт из Ульяновской области составил 890 млн. долл. США, прирост составил 280 млн. долл. США к соответствующему периоду 2018 года, при этом доля экспорта несырьевых товаров составляет 98,73%.**

Несырьевой неэнергетический экспорт составляет – 98,73 %

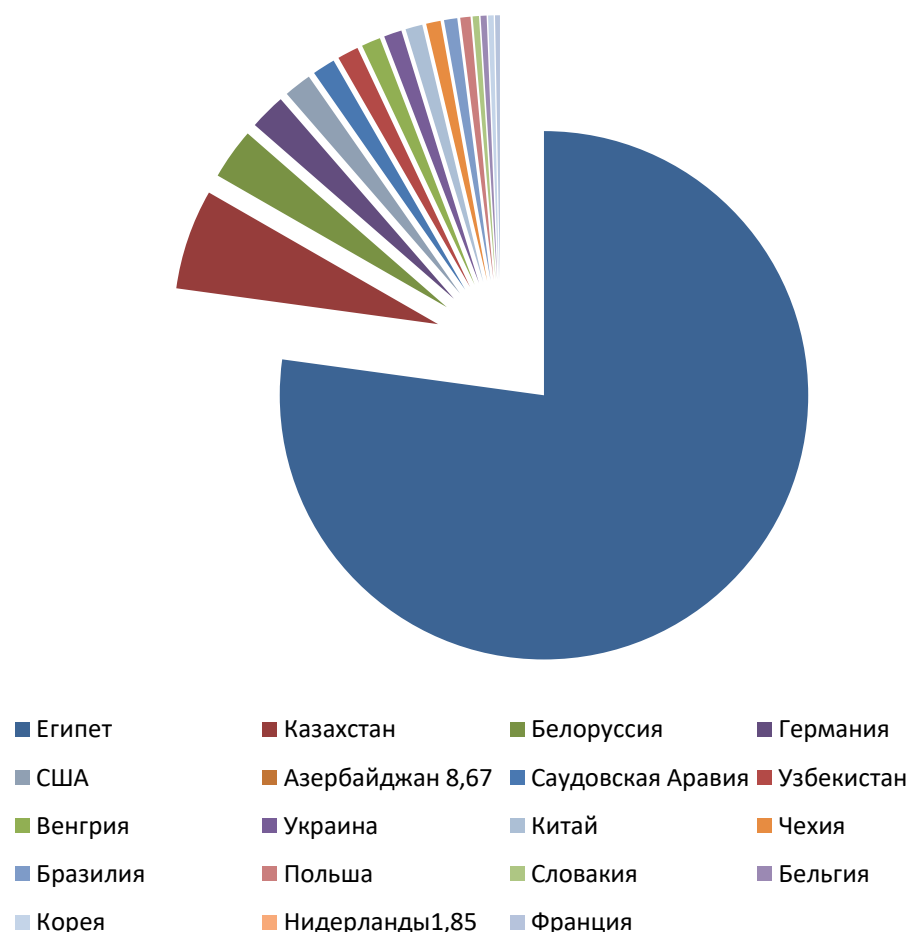
Сырьевой экспорт – 1,19%

Несырьевой энергетический экспорт – 0,08%.

#### **Структура экспорта:**

**неклассифицированные товары 59,55%, автотехника 23,59%, продукты неорганической химии 3,37%, мебель и осветительная техника 2,25%, механическое оборудование и техника 2,25%, изделия из черных металлов 1,12%, топливо 1,12%, электрические устройства, аппаратура связи 1,12%, каучук и резинотехнические изделия 1,12%, прочие товарные группы 4,51%.**





Реализация совместных проектов с АО «РЭЦ» «Точка присутствия РЭЦ в Ульяновской области» и «Школа экспорта РЭЦ» позволила получить доступ к федеральным финансовым и нефинансовым мерам поддержки экспорта.

В течение 2019 года успешно работает витрина Ulmade.com на самой большой электронной торговой площадке Alibaba.com, а также электронная витрина для стран СНГ Allbiz.ru. На сегодняшний день на них представлены более 300 товаров 24 компаний. Ежемесячно на платформы поступает около 70 заявок из таких стран, как: Индия, Египет, Пакистан, Марокко, Бангладеш, Нигерия, Того, Вьетнам, Китай, Палестина, Иран и Турция.

Центр поддержки экспорта Ульяновской области разрабатывает региональные составляющие национального проекта «Международная кооперация и экспорт» - «Промышленный экспорт», «Экспорт продукции АПК», «Экспорт услуг», для определения приоритетных мероприятий по развитию экспорта в регионе, выявления перспективных отраслей и сфер производства, так же разработан свод мер по повышению международной конкурентоспособности предприятий Ульяновской области на 2019 -2024 год.

## Раздел VI. Финансовые показатели деятельности Фонда

**Таблица 19. Доходы и расходы деятельности Микрокредитной компании фонда «Фонд Развития и Финансирования предпринимательства» (кассовый метод).**

В рублях	2017 г.	2018 г.	2019 г.	Отношение к 2018 г., руб.	Отношение к 2018 г., %.
Проценты по займам промышленности	5 353 447,83	13 672 283,19	17 715 090,35	+4 042 807,16	+20,1%
Проценты по микрозаймам	34 615 851,03	27 412 104	23 933 154,62	-3 478 949,38	-10,5%
Прочие доходы (комиссия по выданным займам, пени, штрафы)	8 218 420,70	8 568 788,02	8 689 568,83	+ 120 780,81	+0,2%
<b>Всего доходы</b>	<b>48 187 720,46</b>	<b>49 653 176,59</b>	<b>50337813,80</b>	<b>+684 637,21</b>	<b>+0,18%</b>
Оплата труда всего (с НДФЛ)+начисления с ФОТ	16 694 294,36	18560376,81	19 956320,82	+1395944,01	+1,3%
Прочие расходы (аренда помещений, услуги связи, реклама, услуги банка, программное обеспечение и т.д.)	6 822 028,21	6953145,19	6 147 020,38	-806 124,81	-0,14%
Оплата налоговых платежей (НДС, налог на прибыль)	2 235 023,6	3 650 766,58	3 584 380,85	-66 385,73	-0,01%
Оплата процентов по кредитным договорам	13 007 788,92	7 259 690,95	3 929 619,20	-3 330 071,75	-42,6%
<b>Всего расходы</b>	<b>38 759 135,09</b>	<b>36 423 979,53</b>	<b>33 617 341,25</b>	<b>- 2 806 638,28</b>	<b>-18,2%</b>
Прибыль	9428585,37	13229196,85	16 720 472,55	-3 491 275,70	-21%

Снижение доходов от полученных процентов по микрозаймам относительно 2018 года произошло за счет снижения выданных займов за счет средств МСП Банка и снижением процентной ставки по займам, одновременно сократились расходы по погашению процентов по кредитам МСП Банка на 3,3 млн. рублей. Увеличение выручки по прочим доходам обусловлено реализацией залогового имущества принятого на баланс Фонда в 2018 году.

Увеличение расходов по оплате труда произошло за счет проведения индексации заработной платы в среднем на 5,3%.

На снижение налоговых отчислений в бюджеты всех уровней повлиял размер созданных резервов на просроченную задолженность.

По итогам 2018 года сформирован резерв в сумме 7 874 737,14 рублей, в 2019 году Согласно бухгалтерской отчетности прибыль за 2018 год составила 13 703 091,11 рублей, из которой 4 500 000 рублей будет направлено на завершении сделки по выкупу акции АО «МСП Лизинг», 2018 году за счет прибыли 2017 года проведена сделка по приобретению акций лизинговой компании в сумме 5 500 000 рублей, общая сумма сделки 10 000 000 рублей.

В 2019 году размер прибыли составил

**Таблица 20. Деятельность Фонда в соответствии с Приказом №125 от 14.03.2019 Минэкономразвития РФ оценивается по следующим показателям:**

<b>Показатели</b>	<b>норматив</b>	<b>01.01.2020 г.</b>
Достаточность собственных средств (ДСС)	Не менее 15%	<b>131,46%</b>
Эффективность размещения средств (Эрс)	Не менее 70%	<b>90,28%</b>
Операционная самокупаемость (ОС)	Не менее 100%	<b>141,21%*</b>
Операционная эффективность (ОЭ)	Не более 30%	<b>4,11%*</b>
Риск портфеля (PAR)	Не более 12%	<b>2,28%</b>
Коэффициент списания (КС)	Не более 5%	<b>0,16%</b>
Доля реструктурированных займов (ДР)	Не более 10%	<b>3,16%</b>
Доля безнадежных займов (ДБ)	Не более 5%	<b>0%</b>

*\*прогнозный показатель (расчет до составления бухгалтерского баланса на отчетную дату).*